

EUSKO JAURLARITZA



GOBIERNO VASCO

HEZKUNTZA SAILA

DEPARTAMENTO DE EDUCACIÓN

**Ikasgunea – Familientzako eta
ikasleentzako zerbitzuak
– Erabiltzailearen gida –**

Ekainak 2019



AURKIBIDEA

1	Sarrera.....	2
2	Informazioaren eta zerbitzuen antolamendua.....	3
2.1	Ikasgunearen Egitura.....	3
2.2	Zerbitzuen inbentarioa.....	6
3	Atarian sartzeko identifikazioa eta erregistroa.....	7
3.1	Erregistroa.....	7
3.2	Identifikazioa.....	10
3.3	Nire kontua.....	12
4	Zerbitzuak.....	14
4.1	Datuak aldatu.....	14
4.2	Onarpen eskaerak.....	17
4.3	Egutegia.....	18
4.4	Ikasgaiak eta Irakasleak.....	19
4.5	Ordu-tegi taula.....	20
4.6	Kalifikazioak.....	21
4.7	Hutsegiteak.....	23
4.8	Espediente akademikoa eta ziurtagiriak.....	26
4.9	Unibertsitatez kanpoko tituluak.....	27
4.10	Tutorea, irakaslea eta zuzendaritza taldearekin hitzordua.....	28
4.11	Ebazpenak.....	29
4.12	Garraioa.....	29
4.13	Jantokiak.....	30
4.14	Bekak.....	31
4.15	Jakin-arazpenak eta oharra.....	32
4.16	Matrikula Ziurtagiria.....	33



1 Sarrera

Dokumentu honek hiritarrek Familien Gunean (<https://ikasgunea.euskadi.eus>) ataria eskura dituzten zerbitzuak deskribatzen ditu. Hezkuntza Sailak ikasleei eta bere familiei daukan informazio akademikoaren sarbidea ematen die, hiritarren eta administarizaoaren arteko interrelazio gisa balio dezakeen komunikazio kanal bat emanez.



2 Informazioaren eta zerbitzuen antolamendua


Atariak, alde batetik, izaera publikoa duen informazioa erakusten du, honetan sartzeko ez da beharrezkoa izena enatea. Bestalde, izaera pribatua duen informazioa dago eta, honetan sarbidea izateko, atarian erregistratuta egon behar da.

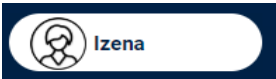
2.1 Ikasgunearen Egitura

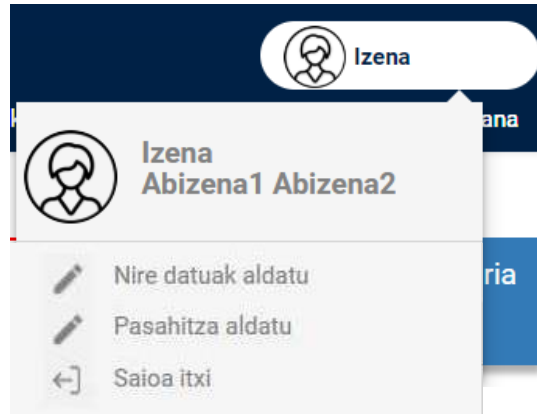
Jarraian, atariaren egitura deskribatuko da, non informazio eta zerbitzu gune desberdinetara sartzeko aukera ematen duen:

The screenshot shows the website interface for 'ikasgunea'. It features a dark blue header with the 'ikasgunea' logo (1), the text 'HIZKUNTZA: ES | EU' (4), and the 'euskadi.eus' logo (2). A 'Saioa hasi' button (3) is located in the top right. Below the header is a navigation menu (5) with items: 'Zentroen bilatzailea', 'Ikastetxe bakoitzaren helbide-gertutasunaren genetik baremoaren puntuak', 'Agregako baliabideak', 'Hezkuntza Saileko Aplikazioak', and 'Irakurgunea - Irakurketa Plana'. The main content area displays 'Actividades Deportivas Kiroleak' and a large image of a child in a lab coat and safety goggles. A sidebar on the right contains a 'Posta elektronikoko helbidea' section with fields for 'Pasahitza', 'Inguruerazi', and buttons for 'Sartzea sinatuta' and 'Azeri emaitza Pasahitza aldatu nahi'.

- [1] Atariaren logoa
- [2] Eusko Jaularitza ataria www.euskadi.eus
- [3] Ikasgunea identifikatutako persona. Bi formatu desberdinak ditu:

-  Erabiltzailea ez da atarian identifikatu. Ikono honetan klik egiten identifikazio eta erregistro gunean sartzen da.

-  Erabiltzailea Atariari identifikatuta dago. Erlaitza honek erakutsiko du: argazkia txikiz (*ez bada argazkiren bat eman irudi generiko bat agertuko da*), eta izena. Gune honetan klik egiten sar daitezke:



- Datu pertsonalen aldaketa
- “Saioa itxi”; Saioa bukatzeko.
- [4] Atariko hizkuntzak: ES gaztelania, EU euskara.
- [5] Atariko erlaintzak informazio publikoarekin. Ez da beharrezkoa logeatuta egotea informazio hau ikusteko.

Behin identifikazioa eginda dagoela, gune berri bat agertzen da: “**Menu gune pribatua**” (ikusi 6. puntuko irudia). Hemen identifikatuta dagoen pertsonaren informazio pribatua eta pertsonala ikusteko sarrera ematen da eta ikasle baten tutorea bada bere informazioa ere ikusten da.

ikasgunea HIZKUNTZA: ES | EU | euskadi.eus

Izena

Zentron bilatzailea Ikastetxe bakoitzaren helbide-gertutasunarengatik baremoaren puntuak Agregako baliabideak Hezkuntza Saileko Aplikazioak Irakurgunea - Irakurketa Plana

Nire Kontua

6

Hijo1 Abizena1 Abizena2
HNA.: 0000000X
Zentroko izena: **6.1**

- NIRE KONTUA
- DATUAK ALDATU
- ONARPEN ESKAERAK
- ESKOLA EGUTEGIA
- ORDUTEGI TAULA
- IKASGAIAK ETA IRAKASLEAK
- KALIFIKAZIOAK
- HUTSEGITEAK
- ESPEDIENTE AKADEMIKOA ETA ZIURTAGIRIAK
- TITULOAK
- TUTOREA, IRAKASLEA ETA ZUZENDARITZA TALDEAREKIN HITZORDUA
- GARRAIOA
- JANTOKIAK
- RESOLUCIONES
- BEKAK

6.2

Onarpen prozesu batean parte hartzen baduzu, "Onarpen eskaerak" menuaren bitartez zure eskaerak sortu edo kontsulta ditzakezu.

Matrikula ziurtagiria eskatu

Hijo1 Abizena1 Abizena2 (HNA.: 0000000X)

 ZENTRO Zentroko izena IKASTURTE / EREDUA 1. Lehen Hezkuntza / B	MAILA: Lehen Hezkuntza TALDE: LH 1 A TUTORE: Apell-1 Apell-2, tutora
--	---

Baliabide didaktikoak

- [Agrega](#)
- [Hiru.eus](#)
 - [Gaiak](#)
 - [Ikasten](#)
 - [Baliabide didaktikoak](#)

Zentron bilatzailea Ikastetxe bakoitzaren helbide-gertutasunarengatik baremoaren puntuak Agregako baliabideak Hezkuntza Saileko Aplikazioak Irakurgunea - Irakurketa Plana

Copyright 2018 © ikasgunea

Gune honek bi atari dauzka:

- **[6.1]** Zein ikasleren datuak kontsultatzen ari garen erakusten du. Logeatuta dagoen pertsona ikaslea bada bere datu pertsonalak agertuko dira eta logeatuta dagoen pertsona tutorea bada, gune honekin lotutako ikaslea edukiko du. Bloke honetan ikusten diren datuak: Izena eta zein zentroan dagoen matrikulatuta ikasurte honetan.

HIJO1 APELLIDO1
APELLIDO2 (DIE.: 785725.J)
IES Balmaseda BHI

Amak edo aitak seme-alaba bat baino gehiago izanez gero (adingabeko edo adinuna euren informazioa ikateko baimenarekin) bakoitzaren informazioa ikusteko aukera dauka bere seme/alaba izenaren gainean klikatzen.

HIJO1 APELLIDO1 APELLIDO2

HIJO2 APELLIDO1 APELLIDO2

1

2

- **[6.2]** Identifikatuta dagoen erabiltzaileak sarbidea izan dezakeen zerbitzuen zerrenda.



2.2 Zerbitzuen inbentarioa

Bi motatako informazioa dago:

- **Izaera publikoa duen informazioa**, sarbidea eta kontsulta ez da beharrezkoa atarian erregistratuta edo identifikatuta egotea.
- **Izaera pribatua duen informazioa**, sarbidea eta kontsulta egiteko erregistratuta eta identifikatuta egon behar da.

Informazio publikoaren barruan kontsulta dezakegu:

- Matrikula prozesuan emandako baremazio puntuak helbidearen arabera.
- Sailak dauzkan ikasgai desberdinen errekurtsio didaktikoak.
- EAEko ikastetxeen bilatzailea. (***datozen egunetan argitaratuko den informazioa***)
- EAEn irakasten diren unibertsitateko titulazioen aurkitzailea. (***datozen egunetan argitaratuko den informazioa***)

Informazio pribatuaren barruan, euskal hezkuntza sisteman matrikulatutako ikasle edo ikasle baten datuak kontsultatu ditzakegu:

- Ikasleen datu pertsonalak.
- Aurtengo ikasurtea:
 - Onarpen eskaerak hauek egiteko eta ikusteko.
 - Eskolako egutegia.
 - Matrikulatutako ikasgaiak eta irakasten dituzten irakasleek.
 - Matrikulatutako irakasgaien ordutegi taula.
 - Kalifikazioak.
 - Hutsegiteak, justifikazioaren informazioa zentrora bidaltzeko eta hutsegiteen abisuak isilarazteko aukera dago.
 - Tutorea, irakaslea eta zuzendaritza taldearekin hitzordua eskatzeko aukera dago.
 - Garraioari buruzko informazioa.
 - Jantokiko zerbitzuaren erabilerarako egunak.
- Ikasleen hezkuntza-ibilbidearen historiala eta ziurtagiri akademikoak.
- Unibertsitatez kanpoko tituluak.
- Ebazpenak.
- 2016-2017ko ikasturtetatik eskatutako bekeei buruzko informazioa, baita bekaren egoera ere.

Horretaz gain, identifikatutako pertsona batek ikasle baten legezko tutorea bada, bere datu pertsonalak ikusi eta aldatu ahal izango ditu.



3 Atarian sartzeko identifikazioa eta erregistroa

Atariak emandako zerbitzuen zati bat pribatua da, beraz, ataria nabigatzen duen pertsona erregistratuta eta identifikatuta egon behar da

Pertsona batek datu pribatuak kontsultatu nahi duenean behin bakarrik erregistratu behar da. Erregistro honekin erabiltzaile-kontua lortzen da Ikasgunean beti sartzeko.

Identifikazio sarrera eta Atariko erregistroa <https://ikasgunea.euskadi.eus> edozein

Saioa hasi

webgunetatik egin ahal da ikonoan klikatzen.

The screenshot shows the ikasgunea website interface. At the top right, there is a navigation bar with the text "HIZKUNTZA: ES | EU" and the "euskadi.eus" logo. A red box highlights a button labeled "Saioa hasi". Below the navigation bar, there are several menu items: "Zentron bilatzailea", "Ikastetxe bakoitzaren helbide-gertutasunarengatik baremoaren puntuak", "Agregako baliabideak", "Hezkuntza Saileko Aplikazioak", and "Irakurgunea - Irakurketa Plana". The main content area features a banner for "Actividades Deportivas Kiroleak" with a photo of a child in a lab coat and safety goggles. On the right side of the banner, there is a login form with fields for "Pasahitza" and "Gogoratu", and buttons for "Sarrera sinaduta", "Izen-ematea", and "Pasahitza aldatu duzu". At the bottom of the page, there is a footer with the same menu items as the navigation bar.

3.1 Erregistroa

Atariko identifikatzeko eta erregistratzeko orrialdetatik kontua sortzeko klik eginez erregistratzeko prozesuan sartzen da.

Actividades Deportivas Kiroleak

Questionar la inscripción a pruebas de acceso y matrícula de enseñanzas deportivas impartidas por Kiroleak



- **Aita/Ama/Legezko tutorea:** Izena eman dezakete matrikulan ikasle baten tutore legala bezala baldin badago.
- **Ikasleak:** 14 urte baino gehiagoko ikasleak eta ikastetxe batean matrukilatuta daudenak.

Bestalde, edonor erregistra daiteke norberaren ziurtagiri akademikoak kontsulta egiteko.

Erregistroa - Identifikazio datuak
Izen-ematearekin jarraitzeko eskatutako ondorengo datuak sartu itzazu

• Dokumentu mota
NAN

• NAN/AIZ
(9999999Z edo Z9999999A)

• Iraultze data
(YYYY/MM/DD)

• Jaioitze data
(YYYY/MM/DD)


Testu egiaztatena (Beharrezkoa)

Baleztazten dut eman ditudan datuak benetakoak direla eta ez nagoela beste pertsona baten datuak ematen.

Ezetzatu

- Identifikazio dokumentuaren mota. NAN/AIZ, egoitza baimena edo HNA erabili daitezke.
 - **NAN/NIE** edo egoitza baimena ez baldin badute, erabiltzailea ikastetxera joan behar da HNA eskatzera (Hezkuntza Nortasun Agiria).



- NAN dokumentuaren iraungitze data et jaiotze data jarri behar dira.
- Egoitza baimena edo HNA aukeratzen denean izena emateko, ez du iraungitze data edo
 - Adindunak bere legezko tutoreari bere informazioa ilusteko baimena eman die.
- Egiaztapenaren testua irakurezina denean, "refresh captcha" botoia sakatuz () irudi berria sortuko da.
- Emandako datuak errealak direla eta ez dagoela beste pertsona baten lekua hartzen baieztatu behar da.

“Jarraitu” eman eta gero egoera hauek eman daitezke:

- Pertsona ondo identifikatu egin da eta datuak hurrengo pantailan agertzen dira.
edo
- Erregistroak errorea ematen du eta Atariak honen inguruan informazioa erakusten du:
 - Sartutako datuak ez dira zuzenak. Berrikusi dokumentuaren zenbakia zuzena dela, baita jaiotze-data eta iraungitze-data ere.
 - Ikaslea adinduna da eta ez dauka bere datuak ikusteko baimenik.
 - Bere datuak ez datoz bat ikasle baten tutore bezala.
 - Bere datuak ez datoz bat ikasle bezala.
 - Ez dago sistema akademikoan erresgistratuta.
- Errorea orokorragoa bada sistemak hurrengo mesua erakusteko du:
 - Sistemak akats bat gertatu da. Saiatu geroago.

Behin datuak baliozkotuta daudenean, hurrengo pantaila agertuko da pertsonaren datuekin. Erabiltzaileak ezin ditu aldatu grisez agertzen diren datuak



Retrato

NAN/AIZ
123456789ZIRAUNGITZE-DATA
17/12/2020

(YYYY/MM/DD)

Hurrengo datuak erregistro zentraletik bildu dira.
Nahi baduzu aldatu ditzakezu

Lehenengo izena
Nombre PadreAbizena 1
Apellido1Abizena 2
Apellido2Kalea
Nombre Calle(CL) 6 4° IzqGeneroa
GizonaEteko telefonoa
123456789Telefono mugikorra
123456789Posta elektronikoko helbidea *
email@prueba.com

Seme-alabak

- Hijo1 Apellido1 Apel2
- Hijo2 Apellido1 Apel2

Sar itzazu atariaren datuak

Erabiltzaile izena *
usuario0000Pasahitza *
*****Berretsi pasahitza *

Amaitu

Pantaila honetan:

- **“Helbide elektronikoa”**, aukeratutako pasahitza **“Pasahitza”** eta **“Pasahitza baieztatu”** ataletan sartu behar dira. Helbide elektronikoko hori plataforman logeatzeko erabiliko da eta behin alta emanda ezin izango da aldatu.
- **“Erabiltzailearen izena”** irakurtzeko datua baino ez da eta ezin izango da aldatu. Plataformak barrutik erabiltzen duen datu bat da.

“Amaitu” sakatuz erabiltzaileak Ikasgunean erregistratuta dago eta Identifikazio pantaiatik logeatu ahal izan daiteke. Horretaz gain, email bat jasoko du emandako helbide elektronikoa.

3.2 Identifikazioa

Identifikazio eta erregistro orrialdetik erabiltzaileak, bere helbide elektronikoa eta pasahitza erabiliz Atariko datu pribatuen gunean sar daiteke.

Izena eman!

Erregistratu, zeure profila sortu eta horrela erosoago nabigatu.

Posta elektronikoko helbidea

usuario@email.com

Pasahitza

.....|

Gogorarazi

Sarrera sinadura

[Sortu kontua](#) [Pasahitza ahaztu duzu](#)

Atarian dagoeneko alta emanda baldin bada, baina pasahitza gogoratzen ez bada, **“Pasahitza ahaztu duzu”** erlaitzan kikatzen pasahitz berri bat eskura daiteke.

The screenshot shows the ikasgunea website interface. At the top, there is a navigation bar with the ikasgunea logo, language options (ES, EU), and the euskadi.eus domain. Below the navigation bar, there are several menu items: Zentroen bilatzailea, Ikastetxe bakoitzaren helbide-gertutasunarengatik baremoaren puntuak, Agregako balibideak, Hezkuntza Saileko Aplikazioak, and Irakurgunea - Irakurketa Plana. The main content area features a banner for "Actividades Deportivas Kirolene" with a question about registration. Below the banner is a large image of a child in a lab coat and safety goggles holding a green liquid in a beaker. Overlaid on the right side of this image is a login form with fields for "Posta elektronikoko helbidea", "Pasahitza", and "Izen-emaitza". A red arrow points to the "Pasahitza ahaztu duzu" link in the "Izen-emaitza" field, which is highlighted with a red box. The bottom of the page has a dark blue footer with the same menu items as the top navigation bar.



Horretarako, erabiltzaileak alta emanda dagoen helbide elektronikoa sartu behar du eta laukizuzenean agertzen den egiaztatze testua idatzi behar du. Egiaztapenaren testua irakurezina denean, "Refresh captcha" botoia sakatuz (🔄) irudi berria sortuko da.

Posta elektronikoko helbidea (Beharrezkoa)



Testu egiaztapena (Beharrezkoa)

Bidali pasahitz berria

[Sarrera sinadura](#) [Izen-ematea](#)

Pertsonak bere posta elektronikoa Atariak sartzeko pasahitza berreskuratzeko pausuak jasoko ditu.

3.3 Nire kontua

Behin atarian identifikatuta "**Nire kontua**" orrialdea agertzen da. Hemen, kontsultatzen ari den ikaslearen datuak erakusten dira. Orrialde hau beti "**Eremu pribatuaren menua**"-tik eskuragarri egongo da.

Erregistratutako helbide elektronikoa eta pasahitza sartuz gero, erabiltzailea hurrengo pantailara sartuko da, hemen seme-alabaren informazioa (legezko tutorearentzat) edo bere informazio propioa erakustiko da (identifikatu den persona ikaslea bada).

Hijo1 Abizena1 Abizena2
HNA.: 000000X
Zentroko izena

- NIRE KONTUA
- DATUAK ALDATU
- ONARPEN ESKAERAK
- ESKOLA EGUTEGIA
- ORDUTEGI TAULA
- IKASGAIAK ETA IRAKASLEAK
- KALIFIKAZIOAK
- HUTSEGITEAK
- ESPEDIENTE AKADEMIKOA ETA ZIURTAGIRIAK
- TITULOAK
- TUTOREA, IRAKASLEA ETA ZUZENDARITZA TALDEAREKIN HITZORDUA
- GARRAIOA
- JANTOKIAK
- RESOLUCIONES
- BEKAK

Onarpen prozesu batean parte hartzen baduzu, "Onarpen eskaerak" menuaren bitartez zure eskaerak sortu edo kontsulta ditzakezu.

Hijo1 Abizena1 Abizena2 (HNA.: 000000X)

ZENTRO
Zentroko izena

IKASTURTE / EREDUA
1. Lehen Hezkuntza / B

MAILA:
Lehen Hezkuntza

TALDE:
LH 1 A

TUTORE:
Apell-1 Apell-2, tutora

Jakinarazpenak

MEZUA	DATA
PADRE APELLIDO1 APELLIDO2 Notificación para los padres.	2018-06-05 11:53:01.0
HUJA1 APELLIDO1 APELLIDO2 Notificación para los alumnos	2018-06-05 11:53:01.0

[Ezabatu](#)

Zentroen bilatzailea

Ikastetxe bakoitzaren helbide-gertutasunarengatik baremoaren puntuak

Agregako baliabideak

Hezkuntza Saileko Aplikazioak

Irakurgunea - Irakurketa Plana

1. **Oharrak.** Hemen familiek eta ikasleek bere zentruko edo Departamentuko oharrak jaso ditzake, ohar orokorrak.
2. **Ikaslearen informazioa.** Hemen ikus dezakegu ikaslearen oinarrizko informazioa:

- a. Joaten den zentrua (klik ematen zabalgarri bat sabalduko da zentruko informazioarekin)

Zentro publikoa	
HELBIDEA:	TORREKOLANDA 8, 48640 Berango, Bizkaia Mapa ikusi
TELEFONO ZENBAKIA /	946681117 / 946682538
FAX-A	
HELBIDE ELEKTRONIKOA	014090aa@hezkuntza.net

- b. Matrikulatutako Ikasturtea/Eredua eta maila
 - c. Emandako taldea eta tutorea
3. **Jakinarazpenak.** Hemen familiek eta ikasleek bere zentruko edo Departamentuko oharrak jaso ditzake, ohar zehatzagoak.



4 Zerbitzuak

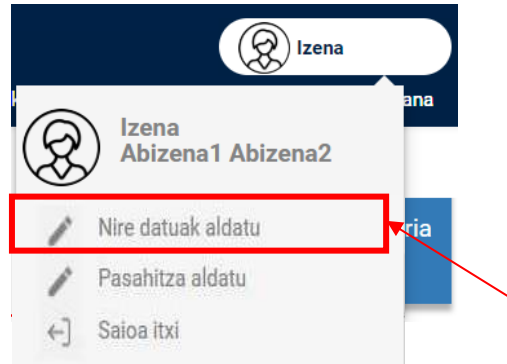
4.1 Datuak aldatu

Identifikatutako pertsonaren edo ikaslearen datuak alda daitezke. Lehen deskribatu den moduan, funtzionaltasun honetarako sarbidea bi ataletik egin daiteke:

- “**Eremu pribatuaren menua**” ataletik kontsultazen ari den ikaslearen datuak aldatzeko pantailara sar daiteke.



- Identifikatutako pertsona ataletik bere datuak aldatzeko sarbidea izango du.



DATUAK ALDATU

PASA HITZA

Aukera honetatik sistemak dituen datuak alda ditzakegu:

- Datu pertsonalak.
- Jaiotze datuak.
- Familiako helbidea.
- Hizkuntzak. Erregistratuko da pertsonaren hizkuntzen ezagutza.
- Lotutako datuak.

Eremu grisetan agertzen diren datuak ezin dira aldatu, hau da, ezin dira editatu.

Aldaketak , “gorde” sakatu behar da. Aldaketak behin gordeta, hauek desagertuko dira eta jatorrizko datuak itzuliko dira, hau da, datuak gordetzean hauek ez dira islatuta geratzen. Gainera, pantaiaren goiko atalean hurrengo mesuak agertuko dira: “Zure aldaketak ondo gorde dira” eta **“Datuen aldaketaren eskaera zure zentroaren onarpenaren zain dago”**.



Aldaketa guztiak ondo gorde dira.

Datu pertsonalen aldaketak zure ikastetxearen onarpenaren zain daude.

- (*)rekin markatutako eremuek informazioa eduki behar dute
- Irudiarentzako formatu bezala PNG eta JPG bakarrik onartzen dira
- Irudiaren tamaina 160*125 pixelekoa izatea gomendatzen da.

Datu pertsonalak



Aztertu

Ezabatu

IZENA(*)

HIJO1

LEHENENGO ABIZENA(*)

APELLIDO1

BIGARREN ABIZENA

APELLIDO2

TELEFONO MUGIKORRA

000000000

TELEFONO FINKOA

000009999

EMAILA(*)

ametsromo@iesbalmasc

DOKUMENTU-MOTA

DNI

ZENBAKIA

44336432E

HNA

785725J

SEXUA (*)

GIZONA

EMAKUMEA

Pertsona batek aldaketaren bat justifikatzeko, atxikitutako dokumentuen atala erabili behar du gero ikastetxeak balidazioa egiteko. Adibidez, pertsona batek izena aldatzen bada aldaketa hau bere NANarekin parekatuko da, edo familiaren helbidea aldatzen bada udaletxearen erraldoarekin parakatuko da.

Adjunte los documentos que justifiquen los cambios realizados:

FICHERO 1:

FICHERO 2:

Erabiltzaileak aldaketa egitean, **ikastetxeak jakinazpen bat jasotzen du bere posta elektronikoz ofizialean**, aldaketak onartu hartzeko. Ikastetxeak onartu edo uko egin ahal ditu. Onartuta izateaz, erabiltzailearen profila, mesua desagertuko da eta aldaketak ikusgaiak izango dira. Aldaketak uko egiteaz, erabiltzaileari hurrengo mesua agertuko zaio: **“Datu pertsonaleen eskaera ez onartua izan da, zalantza izatekotan jo dezan zure ikastetxera”** eta egindako aldaketak ez dira agertuko Ikasgunean.

Ikastetxeak egindako aldaketak onartu edo uko egin arte, erabiltzaileak datuak nahi dituen aldiak alda ditzake. Aldaketa eremu berean bada, egindako azken aldaketa onartu hartuko da.

Ondoko erlaintzan, pasahitzan, pasahitza aldatzeko aukera dago:

Pasahitz Aldaketa

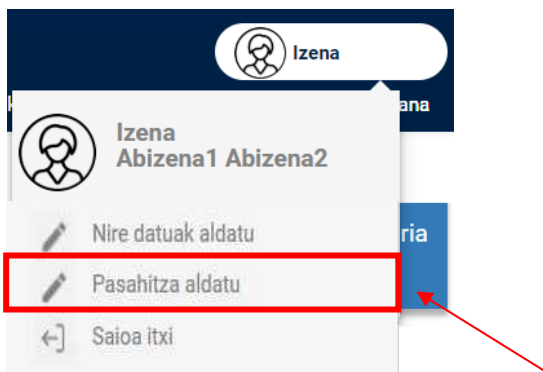
PASAHITZ BERRIA :

PASAHITZ BERRESPENA :

Aldatu

Pasahitza “datuak aldatu” aukeratik ezkerreko menutik aldatzeko gu aukeratuta egon behar gara, ez gure seme-alabak.

Pertsona ataletik ere alda daiteke:



4.2 Onarpen eskaerak

“Onarpen eskaerak” atalean, ikaslearentzat onarpen eskaerak egin eta ikus daitezke.

“Onarpen eskaerak” aukeran klikatuz, ikasleak eginda dituen azkenengo eskaerak agertuko dira lehendabizi. Eginda dituen guztiak ikusteko, “Gehiago Erakutsi” izeneko aukeran klikatuz agertzen joango dira.




HIJ02 APELLIDO1 APELLIDO2
HNA: 647115C
HLHI MENDIA CEIP

- NIRE KONTUA
- DATUAK ALDATU
- ONARPEN ESKAERAK
- ESKOLA EGUTEGIA
- ORDUTEGI TAULA
- IKASGAIAK ETA IRAKASLEAK
- KALIFIKAZIOAK
- HUTSEGITEAK
- ESPEDIENTE AKADEMIKOA ETA ZIURTAGIRIAK
- TITULOAK
- TUTOREA, IRAKASLEA ETA ZUZENDARITZA TALDEAREKIN HITZORDUA
- GARRAIOA
- JANTOKIAK
- RESOLUCIONES
- BEKAK

Eskaeren zerrenda

PADRE APELLIDO1-(e)k egindako onarpen eskaeren erlazioa:

ESKAERA DATA	IZENA	MAILA	IKASTETXEA	EGGERA
15/06/2017	Nombre4 Apellido4 Apellido4	LH OINARRIZKOA	CPFPB ADSIS GASTEIZ OLHIP	Osatua
13/06/2017	Nombre5 Apellido5 Apellido5	LH OINARRIZKOA	OPEIPS SAN VIATOR IRLBHIP	Osatua
14/06/2017	Nombre2 Apellido2 Apellido2	LH OSOA	CPES HARROBIA BHIP	Dokumentazioaren zain Esleipenen Behin betikoa
14/06/2017	Nombre3 Apellido3 Apellido3	LH OSOA	CIFP CIUDAD JARDÍN LHII	Osatua Esleipenen Behin betikoa

Gehiago Erakutsi

Eskaera berri bat egiteko, egin klik dagokion aukeran:

[Haurreskola](#)
[Kirolene](#)
[Arte Plastikoetako Zikloak \(2 urte\)](#)
[Goi-Mailako Diseinu Irakasguntzak \(4 urte\)](#)

Probarako sarbide titulua:

LEHEN	IKASTETXE	ZIKLOA	TXANDA	KURSOAK	ERED.	SARBIDE	EGGERA
1	CIUDAD JARDÍN LHII (Vitoria-Gasteiz)	Administración Y Finanzas	Goizez	1	A	Teknikari titulua	Ez onartua
2	CIUDAD JARDÍN LHII (Vitoria-Gasteiz)	Administración Y Finanzas	Goizez	1	B	Teknikari titulua	Ez onartua
3	CIUDAD JARDÍN LHII (Vitoria-Gasteiz)	Asistencia A La Dirección	Goizez	1	A	Teknikari titulua	Onartua
4	EGIBIDE LH-FP BHIP (Vitoria-Gasteiz)	Administración Y Finanzas	Goizez	1	A	Teknikari titulua	Beste aukera batean onartua
5	EGIBIDE LH-FP BHIP (Vitoria-Gasteiz)	Asistencia A La Dirección	Goizez	1	A	Teknikari titulua	Beste aukera batean onartua

Eskatzaileen zerrenda kontsuta daiteke eta esleipenen emaitzak argitaratzen direnean, zerrenda horren eskuinaldean esleipen bakoitzeko emaitza agertuko da (Behin-beheineko esleipena, Behin betiko esleipena, etab.). Hor klikatuz, ikasleak eskaera horretan sartutako aukerak agertuko dira.

Egoeran klikatu eta gero, aukera hori aukeratu duten ikasle guztiek agertuko dira. Ikaslea urdinez azpimarratuta agertuko da.

Erreklamazio epean, ikasguneetik egin daitezke online. Informazio gehiagorako, erreklamazioen gida kontsultatu (Ikasgunea- Irakasleak- Hezkuntza Saileko Aplikazioak- Ikasgunea Familiak- Onarpen prozesuari online erreklamazioak).

4.3 Egutegia

Egutegi atalean eskola- egunak, eskola ez diren egunak, jai egunak, asteburuak/jaiak eta lanaldiaren ordutegi intentsiboa ikusten dira. Agertzen den informazioa kontsultatzeko da, ezin da aldatu.

Eskola- egunak beltzez agertzen dira; Ez lektiboak grisez, asteburua/ jai egunak lauki urdin ilun baten barruan zenbakia urdin argiarekin eta lanaldi intentsiboa, lauki urdin



argi batean zenbaki urdin ilunarekin. Informazio hau beheko legendan azaltzen den bezala.

Eskola Egutegia

Legenda																																																														
15 Arrunta	15 Ez Lektiboa	15 Asteburua / Jaieguna	15 Trinkoa																																																											
<table border="1"> <thead> <tr> <th colspan="7">Iraila 2015</th> </tr> <tr> <th>As</th> <th>As</th> <th>As</th> <th>Os</th> <th>Os</th> <th>La</th> <th>Ig</th> </tr> </thead> <tbody> <tr> <td></td> <td>1</td> <td>2</td> <td>3</td> <td>4</td> <td>5</td> <td>6</td> </tr> <tr> <td>7</td> <td>8</td> <td>9</td> <td>10</td> <td>11</td> <td>12</td> <td>13</td> </tr> <tr> <td>14</td> <td>15</td> <td>16</td> <td>17</td> <td>18</td> <td>19</td> <td>20</td> </tr> <tr> <td>21</td> <td>22</td> <td>23</td> <td>24</td> <td>25</td> <td>26</td> <td>27</td> </tr> <tr> <td>28</td> <td>29</td> <td>30</td> <td></td> <td></td> <td></td> <td></td> </tr> </tbody> </table>							Iraila 2015							As	As	As	Os	Os	La	Ig		1	2	3	4	5	6	7	8	9	10	11	12	13	14	15	16	17	18	19	20	21	22	23	24	25	26	27	28	29	30											
Iraila 2015																																																														
As	As	As	Os	Os	La	Ig																																																								
	1	2	3	4	5	6																																																								
7	8	9	10	11	12	13																																																								
14	15	16	17	18	19	20																																																								
21	22	23	24	25	26	27																																																								
28	29	30																																																												
<table border="1"> <thead> <tr> <th colspan="7">Urria 2015</th> </tr> <tr> <th>As</th> <th>As</th> <th>As</th> <th>Os</th> <th>Os</th> <th>La</th> <th>Ig</th> </tr> </thead> <tbody> <tr> <td></td> <td></td> <td></td> <td>1</td> <td>2</td> <td>3</td> <td>4</td> </tr> <tr> <td>5</td> <td>6</td> <td>7</td> <td>8</td> <td>9</td> <td>10</td> <td>11</td> </tr> <tr> <td>12</td> <td>13</td> <td>14</td> <td>15</td> <td>16</td> <td>17</td> <td>18</td> </tr> <tr> <td>19</td> <td>20</td> <td>21</td> <td>22</td> <td>23</td> <td>24</td> <td>25</td> </tr> <tr> <td>26</td> <td>27</td> <td>28</td> <td>29</td> <td>30</td> <td>31</td> <td></td> </tr> </tbody> </table>							Urria 2015							As	As	As	Os	Os	La	Ig				1	2	3	4	5	6	7	8	9	10	11	12	13	14	15	16	17	18	19	20	21	22	23	24	25	26	27	28	29	30	31								
Urria 2015																																																														
As	As	As	Os	Os	La	Ig																																																								
			1	2	3	4																																																								
5	6	7	8	9	10	11																																																								
12	13	14	15	16	17	18																																																								
19	20	21	22	23	24	25																																																								
26	27	28	29	30	31																																																									
<table border="1"> <thead> <tr> <th colspan="7">Azaroa 2015</th> </tr> <tr> <th>As</th> <th>As</th> <th>As</th> <th>Os</th> <th>Os</th> <th>La</th> <th>Ig</th> </tr> </thead> <tbody> <tr> <td></td> <td></td> <td></td> <td></td> <td></td> <td></td> <td>1</td> </tr> <tr> <td>2</td> <td>3</td> <td>4</td> <td>5</td> <td>6</td> <td>7</td> <td>8</td> </tr> <tr> <td>9</td> <td>10</td> <td>11</td> <td>12</td> <td>13</td> <td>14</td> <td>15</td> </tr> <tr> <td>16</td> <td>17</td> <td>18</td> <td>19</td> <td>20</td> <td>21</td> <td>22</td> </tr> <tr> <td>23</td> <td>24</td> <td>25</td> <td>26</td> <td>27</td> <td>28</td> <td>29</td> </tr> <tr> <td>30</td> <td></td> <td></td> <td></td> <td></td> <td></td> <td></td> </tr> </tbody> </table>							Azaroa 2015							As	As	As	Os	Os	La	Ig							1	2	3	4	5	6	7	8	9	10	11	12	13	14	15	16	17	18	19	20	21	22	23	24	25	26	27	28	29	30						
Azaroa 2015																																																														
As	As	As	Os	Os	La	Ig																																																								
						1																																																								
2	3	4	5	6	7	8																																																								
9	10	11	12	13	14	15																																																								
16	17	18	19	20	21	22																																																								
23	24	25	26	27	28	29																																																								
30																																																														
<table border="1"> <thead> <tr> <th colspan="7">Abendua 2015</th> </tr> <tr> <th>As</th> <th>As</th> <th>As</th> <th>Os</th> <th>Os</th> <th>La</th> <th>Ig</th> </tr> </thead> <tbody> <tr> <td></td> <td>1</td> <td>2</td> <td>3</td> <td>4</td> <td>5</td> <td>6</td> </tr> <tr> <td>7</td> <td>8</td> <td>9</td> <td>10</td> <td>11</td> <td>12</td> <td>13</td> </tr> <tr> <td>14</td> <td>15</td> <td>16</td> <td>17</td> <td>18</td> <td>19</td> <td>20</td> </tr> <tr> <td>21</td> <td>22</td> <td>23</td> <td>24</td> <td>25</td> <td>26</td> <td>27</td> </tr> <tr> <td>28</td> <td>29</td> <td>30</td> <td>31</td> <td></td> <td></td> <td></td> </tr> </tbody> </table>							Abendua 2015							As	As	As	Os	Os	La	Ig		1	2	3	4	5	6	7	8	9	10	11	12	13	14	15	16	17	18	19	20	21	22	23	24	25	26	27	28	29	30	31										
Abendua 2015																																																														
As	As	As	Os	Os	La	Ig																																																								
	1	2	3	4	5	6																																																								
7	8	9	10	11	12	13																																																								
14	15	16	17	18	19	20																																																								
21	22	23	24	25	26	27																																																								
28	29	30	31																																																											
<table border="1"> <thead> <tr> <th colspan="7">Urtarrila 2016</th> </tr> <tr> <th>As</th> <th>As</th> <th>As</th> <th>Os</th> <th>Os</th> <th>La</th> <th>Ig</th> </tr> </thead> <tbody> <tr> <td></td> <td></td> <td></td> <td></td> <td>1</td> <td>2</td> <td>3</td> </tr> <tr> <td>4</td> <td>5</td> <td>6</td> <td>7</td> <td>8</td> <td>9</td> <td>10</td> </tr> <tr> <td>11</td> <td>12</td> <td>13</td> <td>14</td> <td>15</td> <td>16</td> <td>17</td> </tr> <tr> <td>18</td> <td>19</td> <td>20</td> <td>21</td> <td>22</td> <td>23</td> <td>24</td> </tr> <tr> <td>25</td> <td>26</td> <td>27</td> <td>28</td> <td>29</td> <td>30</td> <td>31</td> </tr> </tbody> </table>							Urtarrila 2016							As	As	As	Os	Os	La	Ig					1	2	3	4	5	6	7	8	9	10	11	12	13	14	15	16	17	18	19	20	21	22	23	24	25	26	27	28	29	30	31							
Urtarrila 2016																																																														
As	As	As	Os	Os	La	Ig																																																								
				1	2	3																																																								
4	5	6	7	8	9	10																																																								
11	12	13	14	15	16	17																																																								
18	19	20	21	22	23	24																																																								
25	26	27	28	29	30	31																																																								
<table border="1"> <thead> <tr> <th colspan="7">Otsaila 2016</th> </tr> <tr> <th>As</th> <th>As</th> <th>As</th> <th>Os</th> <th>Os</th> <th>La</th> <th>Ig</th> </tr> </thead> <tbody> <tr> <td>1</td> <td>2</td> <td>3</td> <td>4</td> <td>5</td> <td>6</td> <td>7</td> </tr> <tr> <td>8</td> <td>9</td> <td>10</td> <td>11</td> <td>12</td> <td>13</td> <td>14</td> </tr> <tr> <td>15</td> <td>16</td> <td>17</td> <td>18</td> <td>19</td> <td>20</td> <td>21</td> </tr> <tr> <td>22</td> <td>23</td> <td>24</td> <td>25</td> <td>26</td> <td>27</td> <td>28</td> </tr> <tr> <td>29</td> <td></td> <td></td> <td></td> <td></td> <td></td> <td></td> </tr> </tbody> </table>							Otsaila 2016							As	As	As	Os	Os	La	Ig	1	2	3	4	5	6	7	8	9	10	11	12	13	14	15	16	17	18	19	20	21	22	23	24	25	26	27	28	29													
Otsaila 2016																																																														
As	As	As	Os	Os	La	Ig																																																								
1	2	3	4	5	6	7																																																								
8	9	10	11	12	13	14																																																								
15	16	17	18	19	20	21																																																								
22	23	24	25	26	27	28																																																								
29																																																														
<table border="1"> <thead> <tr> <th colspan="7">Martxoa 2016</th> </tr> <tr> <th>As</th> <th>As</th> <th>As</th> <th>Os</th> <th>Os</th> <th>La</th> <th>Ig</th> </tr> </thead> <tbody> <tr> <td></td> <td>1</td> <td>2</td> <td>3</td> <td>4</td> <td>5</td> <td>6</td> </tr> <tr> <td>7</td> <td>8</td> <td>9</td> <td>10</td> <td>11</td> <td>12</td> <td>13</td> </tr> <tr> <td>14</td> <td>15</td> <td>16</td> <td>17</td> <td>18</td> <td>19</td> <td>20</td> </tr> <tr> <td>21</td> <td>22</td> <td>23</td> <td>24</td> <td>25</td> <td>26</td> <td>27</td> </tr> <tr> <td>28</td> <td>29</td> <td>30</td> <td>31</td> <td></td> <td></td> <td></td> </tr> </tbody> </table>							Martxoa 2016							As	As	As	Os	Os	La	Ig		1	2	3	4	5	6	7	8	9	10	11	12	13	14	15	16	17	18	19	20	21	22	23	24	25	26	27	28	29	30	31										
Martxoa 2016																																																														
As	As	As	Os	Os	La	Ig																																																								
	1	2	3	4	5	6																																																								
7	8	9	10	11	12	13																																																								
14	15	16	17	18	19	20																																																								
21	22	23	24	25	26	27																																																								
28	29	30	31																																																											
<table border="1"> <thead> <tr> <th colspan="7">Apirila 2016</th> </tr> <tr> <th>As</th> <th>As</th> <th>As</th> <th>Os</th> <th>Os</th> <th>La</th> <th>Ig</th> </tr> </thead> <tbody> <tr> <td></td> <td></td> <td></td> <td></td> <td>1</td> <td>2</td> <td>3</td> </tr> <tr> <td>4</td> <td>5</td> <td>6</td> <td>7</td> <td>8</td> <td>9</td> <td>10</td> </tr> <tr> <td>11</td> <td>12</td> <td>13</td> <td>14</td> <td>15</td> <td>16</td> <td>17</td> </tr> <tr> <td>18</td> <td>19</td> <td>20</td> <td>21</td> <td>22</td> <td>23</td> <td>24</td> </tr> <tr> <td>25</td> <td>26</td> <td>27</td> <td>28</td> <td>29</td> <td>30</td> <td></td> </tr> </tbody> </table>							Apirila 2016							As	As	As	Os	Os	La	Ig					1	2	3	4	5	6	7	8	9	10	11	12	13	14	15	16	17	18	19	20	21	22	23	24	25	26	27	28	29	30								
Apirila 2016																																																														
As	As	As	Os	Os	La	Ig																																																								
				1	2	3																																																								
4	5	6	7	8	9	10																																																								
11	12	13	14	15	16	17																																																								
18	19	20	21	22	23	24																																																								
25	26	27	28	29	30																																																									

4.4 Ikasgaiak eta Irakasleak

Sekzio honetan bi atal aurkitzen ditugu:

- Goiko atalean, ikaslearen matrikulatutako ikasgaien zerrenda ikus ditzakegu eta honekin batera zein irakaslek ematen dituen. Irakasgai bakoitzean izandako faltak eta irakasle horrekin hitzordua eskatzeko aukera era badago.
- Beheko atalean, ikaslearen irakasleen zerrenda eta ikastetxearen zuzendari taldea ikus ditzakegu. Irakasle bakoitzagatik agertzen da: argazkia, izen-abizenak, kargua eta emaila.















Faltak ikusteko

Irakaslearekin
hitzordua eskatzeko

Ikasgaiak


IKASGAIA

IRAKASLEA


Ordezko Erljio-irakaskuntza	PROFESOR12 APELLIDO1 APELLIDO2	 
Gizarte Zientziak, Geografia eta Historia	PROFESOR14 APELLIDO1 APELLIDO2	
Naturaren Zientziak / Izadiaren Zientziak	PROFESOR9 APELLIDO1 APELLIDO2	
Gorputz Hezkuntza	PROFESOR13 APELLIDO1 APELLIDO2	 
Herritartasunerako eta Giza Eskubideetarako Hezkuntza	PROFESOR8 APELLIDO1 APELLIDO2	
Ingeles	PROFESOR6 APELLIDO1 APELLIDO2	
Gaztelania eta Literatura	PROFESOR5 APELLIDO1 APELLIDO2	
Euskara eta Literatura	PROFESOR10 APELLIDO1 APELLIDO2	
Matematika	PROFESOR7 APELLIDO1 APELLIDO2	 
Musika	PROFESOR8 APELLIDO1 APELLIDO2	
Teknologia	PROFESOR11 APELLIDO1 APELLIDO2	

Irakasleak eta Zuzendaritza-Taldea




Izena
Abizena1 Abizena2 
ZUZENDARIA
a@irakasle.eus




Izena
Abizena1 Abizena2 
IDAZKARIA
a@irakasle.eus




Izena
Abizena1 Abizena2 
IKASKETABURUA
a@irakasle.eus




Izena
Abizena1 Abizena2 
IRAKASLE
a@gmail.com



Izena
Abizena1 Abizena2 
IRAKASLE



Izena
Abizena1 Abizena2 
IRAKASLE
a@irakasle.eus

4.5 Ordutegi taula

Atal honetan ikaslearen ordutegia ikus daiteke. Informazio hau agertzen da:

- Hasiera ordua
- Ikasgaia eta hizkuntza
- Irakaslearen izen-abizenak

Aurreko atalean bezala, hemen agertzen den informazioa ezin da aldatu, bakarrik informazioa ikusteko.



Astelehena		Asteartea		Asteazkena		Osteguna		Ostirala	
08:10	ING	08:10	EUS	08:25	EUS	08:10	EUS	08:25	EUS
Ingeles PROFESOR6 APELLIDO1		Matematika PROFESOR7 APELLIDO1		Gorputz Hezkuntza PROFESOR13 APELLIDO1		Musika PROFESOR8 APELLIDO1		Gizarte Zientziak, Geografia eta Historia PROFESOR14 APELLIDO1	
09:05	EUS	09:05	EUS	09:20	EUS	09:05	EUS	09:20	EUS
Ordezko Erlijio-irakaskuntza PROFESOR12 APELLIDO1		Naturaren Zientziak / Izadiaren Zientziak PROFESOR9 APELLIDO1		Gorputz Hezkuntza PROFESOR13 APELLIDO1		Ordezko Erlijio-irakaskuntza PROFESOR12 APELLIDO1		Matematika PROFESOR7 APELLIDO1	
10:30	EUS	10:30	EUS	10:30	EUS	10:30	EUS	10:30	EUS
Matematika PROFESOR7 APELLIDO1		Teknologia PROFESOR11 APELLIDO1		Naturaren Zientziak / Izadiaren Zientziak PROFESOR9 APELLIDO1		Gizarte Zientziak, Geografia eta Historia PROFESOR14 APELLIDO1		Tutoretza lektiboko ordua PROFESOR5 APELLIDO1	
11:25	EUS	11:25	EUS	11:25	CAS	11:25	CAS	11:25	EUS
Gizarte Zientziak, Geografia eta Historia PROFESOR14 APELLIDO1		Musika PROFESOR8 APELLIDO1		Gaztelania eta Literatura PROFESOR5 APELLIDO1		Gaztelania eta Literatura PROFESOR5 APELLIDO1		Teknologia PROFESOR11 APELLIDO1	
13:40	CAS	13:40	CAS	12:35	EUS	13:40	EUS	12:35	EUS
Gaztelania eta Literatura PROFESOR5 APELLIDO1		Gaztelania eta Literatura PROFESOR5 APELLIDO1		Euskara eta Literatura PROFESOR10 APELLIDO1		Matematika PROFESOR7 APELLIDO1		Euskara eta Literatura PROFESOR10 APELLIDO1	
14:35	EUS	14:35	ING	13:30	EUS	14:35	EUS	13:30	ING
Euskara eta Literatura PROFESOR10 APELLIDO1		Ingeles PROFESOR6 APELLIDO1		Herritartasunerako eta Giza Eskubideetarako Hezkuntza PROFESOR8 APELLIDO1		Naturaren Zientziak / Izadiaren Zientziak PROFESOR9 APELLIDO1		Ingeles PROFESOR6 APELLIDO1	

4.6 Kalifikazioak

Kalifikazioak atalean, ebaluazio bakoitzeko notak eta oharrak ikus daitezke. Gainera, ikastetxeak informazio guztia bete eta gero, ikasleen **Boletina** deskargatzeko aukera egongo da, .pdf formatuan.

Atal honetan aurreko ikasturteetako gainditu gabeko ikasgaiak agertzen dira; etapa bukaerako batez bestekoa eta kompetentzien txostenari buruzko informazioa. Txosten hau LH 6. mailan, DBHko eta Batxilergoko maila guztietan eskuratzen da eta “fitxategia” – “inprimatu” aukeratik inprima daiteke. Baliteke informe honek daturik ez izatea, kasu honetan daturik ez daudela agertuko da.



Kalifikazioak

GAI	1Eba	EreK.	2Eba	EreK.	3Eba	EreK.
BIOLOGIA ETA GEOLOGIA	7 ½		6 ½			
GORPUTZ HEZKUNTZA	10 ½		9 ½			
FISIKA ETA KIMIKA	7 ½		8 ½			
GEOGRAFIA ETA HISTORIA	9 ½		8 ½			
INGELES	8 ½		7 ½			
GAZTELANIA ETA LITERATURA	7 ½		6 ½			
EUSKARA ETA LITERATURA	7 ½		7 ½			
HEZKUNTZA AKADEMIKORA BIDERATUTAKO MATEMATIKA	8 ½		9 ½			
INFORMAZIO ETA KOMUNIKAZIO TEKNOLOGIA	9 ½		9 ½			
TEKNOLOGIA	6 ½		7 ½			
BALOI ETIKAK	5 ½		7 ½			

(PTE. 1º) | GEOGRAFIA ETA HISTORIA

(PTE. 1º) | EUSKARA ETA LITERATURA

BULETINA DESKARGATU



Legenda:

Kalifikazioak

GAI	1Eba	EreK.	2Eba	EreK.	3Eba	EreK.
BIOLOGIA ETA GEOLOGIA	7 ½		6 ½			
GORPUTZ HEZKUNTZA	10 ½		9 ½			
FISIKA ETA KIMIKA	7 ½		8 ½			
GEOGRAFIA ETA HISTORIA	9 ½		8 ½			
INGELES	8 ½		7 ½			
GAZTELANIA ETA LITERATURA	7 ½		6 ½			
EUSKARA ETA LITERATURA	7 ½		7 ½			
HEZKUNTZA AKADEMIKORA BIDERATUTAKO MATEMATIKA	8 ½		9 ½			
INFORMAZIO ETA KOMUNIKAZIO TEKNOLOGIA	9 ½		9 ½			
TEKNOLOGIA	6 ½		7 ½			
BALOI ETIKAK	5 ½		7 ½			

BULETINA DESKARGATU



Etapako batez besteko nota

8,08

Eskola Orientazioaren Txostena



ikasgunea EKOIMA, ES, EU Familias Profesores Candidatos/as euskadi.eus

Nombre madre

Buscador de centros Puntos por proximidad del domicilio a cada centro Recursos Agrega Irakurgunea - Plan Lector

ORIENTAZIO-AHOLKUA

236/2015 Deialdua, abenduaren 22koa (2016.01.15 EHA4) - 1105/2014-ED, abenduaren 29koa (2015.01.03 BOE)

En la fecha: **20/06/2019**, el centro **Nombre del centro** ha emitido el siguiente Consejo Orientador para el/la alumno/a **Nombre Apellidos Alumn** del curso **Curso ESO**.

Valoración del grado de adquisición de las competencias

Competencia	Grado de adquisición	Indicador
Competencia social y cívica	Avanzado	●
Competencia para la iniciativa y el espíritu emprendedor	Avanzado	●
Competencia científica	Avanzado	●
Competencia tecnológica	Medio	●
Competencia para aprender a ser	Avanzado	●
Competencia artística	Medio	●
Competencia matemática	Avanzado	●
Competencia para convivir	Avanzado	●
Competencia en comunicación lingüística y literaria	Avanzado	●
Competencia para la comunicación verbal, no verbal y digital	Avanzado	●
Competencia multiz	Medio	●
Competencia para aprender a aprender y para pensar	Avanzado	●

Propuesta del equipo docente

Repetir curso	--
Incorporarse a un ciclo de Formación Profesional	--
Incorporarse a Bachillerato	●
Incorporarse a FP Básica	--

4.7 Hutsegiteak

Hutsegite zerrendan, erabiltzaileak ikus dezake, ebaluazio eta irakasgai bakoitzean, **zenbat hutsegite egin dituen ikasleak eta zeintzuk dauden justifikatuta**. Atal honetan, tutoreek eta 18 urte baino gehiago dituzten ikasleek hutsegiteak bidezkotu dezakete.

HUTSEGITEEN ABISUAK

Sail honetan adieraz dezakezu zure seme/alaben hutsegiteen jakinarazpenak jaso nahi ez duzun denbora-aldia lkerne Romo Marzagon

Notifikazio hauek isilarazteko aukeratu hasiera eta amaiera data (biak barne).

HASIERA DATA (*)



AMAIERA DATA (*)



Gorde



Hutsegiteak

GAIA	EB1 Kontsulta		EB2 Kontsulta		EB3 Kontsulta	
	GUZTIRA	Justif.	GUZTIRA	Justif.	GUZTIRA	Justif.
BIOLOGIA ETA GEOLOGIA	0	0	0	0	0	0
EUSKARA ETA LITERATURA	0	0	0	0	0	0
FISIKA ETA KIMIKA	2	2	6	6	0	0
GAZTELANIA ETA LITERATURA	0	0	2	2	0	0
GEOGRAFIA ETA HISTORIA	2	2	7	7	0	0
GORPUTZ HEZKUNTZA	1	0	1	1	0	0
HEZKUNTZA AKADEMIKORA BIDERATUTAKO MATEMATIKA	0	0	1	1	0	0
INGELES	0	0	4	4	1	1
INGELESEZKO AHOZKO KOMUNIKAZIO TAILERRA	0	0	1	1	0	0
KATOLIKOA	0	0	0	0	0	0
MATEMATIKA	0	0	0	0	0	0
PLASTIKAKO, IKUSIZKO ETA IKUS-ENTZUNEZKO HEZKUNTZA	0	0	0	0	0	0
TEKNOLOGIA	1	1	1	1	0	0
TUTORETZA IKASLEEKIN	0	0	0	0	0	0
JATETXE ORDUA	0	0	5	3	4	0

Irakasle batek falta aplikazioan sartzean, ikasleen tutoreek abisua jasoko dugu email edo SMS baten bitartez. Hutsegiteen abisu hauek isilarazteko, hasiera eta amaiera datak aukeratu behar dira. Epe honetan, bi datak barne, tutoreak ez dituzte data hauen bitartean sartutako falten abisuak jasoko. Bai jasoko dira, ordea, epe honetan sartutako falten abisuak baina falta iraganekoa bada. Abisuak ikasleak 18 urte bete arte jasoko dira.

HUTSEGITEEN ABISUAK

Sail honetan adieraz dezakezu zure seme/alaben hutsegiteen jakinarazpenak jaso nahi ez duzun denbora-aldia Ikerne Romo Marzagon

Notifikazio hauek isilarazteko aukeratu hasiera eta amaiera data (biak barne).

HASIERA DATA (*)	AMAIERA DATA (*)
------------------	------------------

Gorde

Orain ikasleekin tutoretzan eta jantokian ere hutsegiteak jar daitezke. Hutsegite hauek notak eta hutsegiteak aplikatiboan jartzen dira. Jantokiko kasuan, arduradunak jarri behar ditu.

Hutsegietak justifikatzeko, **“kontsulta eta Justifikazio”** botoian klikatu behar da dagokion ebaluazioan.



HUTSEGITEAK

GAIA	1EVA		2EVA		3EVA	
	Kontsulta eta Justifikazioa		Kontsulta eta Justifikazioa		Kontsulta eta Justifikazioa	
	GUZTIRA	Justif.	GUZTIRA	Justif.	GUZTIRA	Justif.
EUSKARA ETA LITERATURA	0	0	0	0	0	0
GAZTELANIA ETA LITERATURA	0	0	2	1	2	0
GIZARTE ZIENTZIAK, GEOGRAFIA ETA HISTORIA	0	0	0	0	0	0
GORPUTZ HEZKUNTZA	0	0	0	0	0	0

Behin **“kontsulta eta Justifikazio”** klikatzean, leiho berri bat zabalduko da eta han hutsegiteen xehetasunak ikusiko dira. Taulan hutsegitearen data, mota (atzerapena, hutsegitea...), justifikatuta badago ala ez eta zein ikasgaien egin den hutsegite hori ikusten da.

Hutsegite
xehetasunak:

Data	Mota	Justifikatua	Gaia
2016-04-11	Falta	No	Matemáticas
2016-04-11	Falta	No	Lengua Castellana Y Literatura
2016-05-23	Falta	No	Inglés
2016-05-23	Retraso	Si	Matemáticas
2016-05-24	Falta	No	Matemáticas
2016-05-24	Falta	No	Ciencias De La Naturaleza
2016-05-24	Falta	No	Música
2016-05-24	Falta	No	Lengua Castellana Y Literatura
2016-05-31	Retraso	Si	Matemáticas

Justifikatu

Itxi

“Justifikatu” aukeran emanez hurrengo pantaila agertuko da hutsegitea justifikatzeko. Horretarako, zerrendatetik hutsegite bat edo batzuk hautatu, eta behean bideratu den testu atalean idatzi. Bukatzeko, “justifikazioa bidali” klikatu.



Hutsegite xehetasunak: 3EVA

Data	Mota	Justifikatua	Gaia	Selección
2016-04-11	Falta	No	Matemáticas	<input type="checkbox"/>
2016-04-11	Falta	No	Lengua Castellana Y Literatura	<input type="checkbox"/>
2016-05-23	Falta	No	Inglés	<input type="checkbox"/>
2016-05-23	Retraso	Si	Matemáticas	
2016-05-24	Falta	No	Matemáticas	<input type="checkbox"/>
2016-05-24	Falta	No	Ciencias De La Naturaleza	<input type="checkbox"/>
2016-05-24	Falta	No	Música	<input type="checkbox"/>
2016-05-24	Falta	No	Lengua Castellana Y Literatura	<input type="checkbox"/>
2016-05-31	Retraso	Si	Matemáticas	


Tutorea: PADRE1 APELLIDO1 APELLIDO2

Ikaslea: HUIO1 APELLIDO1 APELLIDO2

Gutxienez falta bat aukeratu behar duzu eta Justifikazio testu zelaian idatzi baita ere.

Erabiltzaileak hutsegite bat justifikatzen duenean, **hutsegitea jarri duen taldearen tutoreak edo irakasleak** (Notak eta hutsegiteak konfigurazioaren arabera) posta elektronikoa jasoko du hutsegite hori justifikatuta dagoela esaten. Tutoreak edo irakasleak justifikazio hauek onartu edo baztertu egin ahal ditu.

4.8 Espediente akademikoa eta ziurtagiriak

Atal honetan kontsulta daitezke historial akademikoa eta ziurtagiriak. Hauek, () botoiarekin **deskargatu** ahal dira.



Espediente akademikoa

Egindako mailak

Lehen Hezkuntza

Egindako ikastaroak

CEIP Mimetiz HLHI 6º 2013/2

Estos listados permitirán consultar el expediente académico de los diferentes cursos del alumno

KALIFIKAZIOAK

GAIA	ARRUNTA
Natura, Gizarte eta Kultura Ingurunearen Ezaguera	6
Arte Hezkuntza	10
Gorputz Hezkuntza	6
Gaztelania eta Literatura	5
Euskara eta Literatura	6
Atzerriko Lehen Hizkuntza - Ingeles	4
Matematika	5
Herritartasunerako eta Giza Eskubideetarako Hezkuntzaren arloa	8

Ziurtagiri akademikoak

ZIURTAGIRIA	DESKARGA
Historial Akademikoa - DBH	

Atal honetankompetentzien txostenari buruzko informazioa agertzen da. Txosten hau LH 6. mailan, DBHko eta Batxilergoko maila guztietan eskuratzen da eta “fitxategia” – “inprimatu” aukeratik inprima daiteke. Baliteke informe honek daturik ez izatea, kasu honetan daturik ez daudela agertuko da.

4.9 Unibertsitatez kanpoko tituluak

Atal honetan ikasleak eskuratzen dituen unibertsitatez kanpoko tituluak ikus daitezke. KONTULTA informazioa da, ezin da aldatu.




- NIRE KONTUA
- DATUAK ALDATU
- ONARPEN ESKAERAK
- ESKOLA EGUTEGIA
- ORDUTEGI TAULA
- IKASGAIK ETA IRAKASLEAK
- KALIFIKAZIOAK
- HUTSEGITEAK
- ESPEDIENTE AKADEMIKOA ETA ZURBASTIRAK
- TITULOAK
- TUTOREA, IRAKASLEA ETA ZUZENDARITZA TALDEAREKIN HITZORDUA
- GARRAIOA
- JANTOKIAK
- RESOLUCIONES
- BEKAK

Unibertsitatez kanpoko tituluen zerrenda

TITULUA	DATA	KALIFIKAZIOA	EREDUA	LORPEN ZENTROA	ZENTRO KUDEATZAILEA
Derrigomezko Bigarren Hezkuntzako Graduatu Titulua	2009-06-01	0	A	CEPA BEASAIN HHI	CEPA GOIERRI HHI
Erizaintzaren laguntzako teknikari titulua	2011-01-19	7,8	A	CPES TOLOSAKO INMAKULADA IKASTETXEA BHP	IEFPS TOLOSALDEA GLHBI
Farmazia eta Parafarmaziako teknikari titulua	2014-03-06	7	D ereduá	CPES TOLOSAKO INMAKULADA IKASTETXEA BHP	IEFPS TOLOSALDEA GLHBI

Aurreko erlazioa 1995. urteik aurrera eskatu dituzun unibertsitatez kanpoko tituluekin bat dator

4.10 Tutorea, irakaslea eta zuzendaritza taldearekin hitzordua

Atal honetan tutorearekin, irakasleekin edo zuzendaritza taldearekin hitzorduak eska daitezke. Horretarako bisita berria sortu aukeratu behar da eta zein irakaslerekin batzartu nahi dugun hautatu. Nor joango den adierazi behar da eta bisita dataren eta ordua aukeratu. Azkenik, harremanetarako emaila eta telefona idatzi behar dira eta irakaslearentzat mezu bat.

Bisita berriaren formularioa

IRAKASLEA (*) Irakasle bat aukeratu	NOR JOANGO DEN ADIERAZI (*) PADRE1 APELLIDO1 APELLIDO2
AUKERA EZAZU BISITA DATAREN BAT (*)	BISITA ORDU BAT AUKEERATU (*)
HARREMANETARAKO EMAILA IDATZI (*) papelap000@prueba.com	HARREMANETARAKO TELEFONIA (*)
IRAKASLEARENTZAT MEZU BAT HEMEN UTZI DEZAKEZU (*)	

Itzuli

Gorde

Behin hitzorduaren eskaera gordeta, irakaslearen zain geratzen da eta hitzordua ukatzeko aukera dago. Irakasleak onartzen duenean ez dago ukatzeko modurik; irakaslearekin harremanetan jarri beharko ginateke.



4.11 Ebazpenak

Atal honetan ikasleak Eusko Jaurlaritzan egindako prozesu guztien emaitzak ikus daitezke. Adibidez, sarbide frogak.

The screenshot shows the 'ikasgunea' website interface. The top navigation bar includes the logo and various utility links. The main content area is titled 'Ebazpenen zerrenda' (List of Resolutions). On the left, there is a sidebar menu with categories like 'NIRE KONTUA', 'DATUAK ALDATU', 'ONARPEN ESKAERAK', etc. The main table displays a list of resolutions with columns for 'EBAZPENA', 'DATA', and 'BEHERA KARGATU'.

EBAZPENA	DATA	BEHERA KARGATU
*ACTA VIOLIN 2019 VITORIA 1236	2019-01-22	

4.12 Garraioa

Atal honetan ikasleak egiten duen garraio ibilbidea kontsultatu egin ahal da (zerbitzu hau erabiltzen bada). Kontsulta informazioa da, ezin da aldatu.



[Mi Inicio](#) > [Garraioa](#)



HIJO1 APELLIDO1 APELLIDO2 ▾
HNA: 785725J
BHI BALMASEDA IES

-  NIRE KONTUA
-  DATUAK ALDATU
-  ONARPEN ESKAERAK
-  ESKOLA EGUTEGIA
-  ORDUTEGI TAULA
-  IKASGAIK ETA IRAKASLEAK
-  KALIFIKAZIOAK
-  HUTSEGITEAK
-  ESPEDIENTE AKADEMIKOA ETA ZIURTAGIRIAK
-  TITULOAK
-  TUTOREA, IRAKASLEA ETA ZUZENDARITZA TALDEAREKIN HITZORDUA
-  GARRAIOA
-  JANTOKIAK
-  RESOLUCIONES
-  BEKAK

Garraioa

KODEA : 014451

MATRIKULA : 3597JGL

GARRAIOLARI : AUTOCARES OLEA, S.L.

GELTOKIEN ZERRENDA



-  Gordexola-Plaza
-  Sodupe-Plaza
-  Lambarri
-  Gúeñes-Ayuntamiento
-  Aranguren-Plaza
-  Zalla Lusa
-  Zalla-Centro
-  San Ignacio
-  Arbiz
-  Pandozales
-  PANDOZALES
-  Instituto



4.13 Jantokiak

Jantoki atalean, erabiltzaileak kontsulta dezake zein egunetan erabiltzen du jantoki zerbitzua.

Kontsulta informazioa da, ezin da aldatu.

Eskola- egunak, Ez lektiboak, asteburua/ jai egunak eta lanaldi intentsiboa legendan azaltzen den bezala agertuko dira.

Seme-alaben 3 hutsegite epera arte sar daitezke jantokian.



Jantokiko hutsegiteak jakinarazi

Atal honetan, zure seme-alaba jantokira zein egunetan Prueba Prueba ez den joango erregistra dezakezu.

Denboraldia 1:	HASIERA-DATA (*) 2019/03/25	AMAIERA-DATA (*) 2019/03/27	Ezabatu
Denboraldia 2:	HASIERA-DATA (*)	AMAIERA-DATA (*)	Ezabatu
Denboraldia 3:	HASIERA-DATA (*)	AMAIERA-DATA (*)	Ezabatu

[Guztiak gorde](#)

[Mi Inicio](#) > [Jantokiak](#)

HIJ01 APELLIDO1 APELLIDO2 ▼
HNA: 785725J
BHI BALMASEDA IES

- [NIRE KONTUA](#)
- [DATUAK ALDATU](#)
- [ONARPEN ESKAERAK](#)
- [ESKOLA EGUTEGIA](#)
- [ORDUTEGI TAULA](#)
- [IKASGAIAK ETA IRAKASLEAK](#)
- [KALIFIKAZIOAK](#)
- [HUTSEGITEAK](#)
- [ESPEDIENTE AKADEMIKOA ETA ZIURTAGIRIAK](#)
- [TITULOAK](#)
- [TUTOREA, IRAKASLEA ETA ZUZENDARITZA TALDEAREKIN HITZORDUA](#)
- [GARRAIOA](#)
- [JANTOKIAK](#)
- [RESOLUCIONES](#)
- [BEKAK](#)

Jantokiak

[Menua Deskargatu](#)Kuotari buruz informazioa:
4,60€/eguneko

Legenda

15 Arrunta

15 Ez Lekitoba

15 Asteburua/Jaieguna

15 Erreserba

15 Itzultzea

Iraila 2016

As	As	As	Os	Os	La	Ig
			1	2	3	4
5	6	7	8	9	10	11
12	13	14	15	16	17	18
19	20	21	22	23	24	25
26	27	28	29	30		

Urria 2016

As	As	As	Os	Os	La	Ig
					1	2
3	4	5	6	7	8	9
10	11	12	13	14	15	16
17	18	19	20	21	22	23
24	25	26	27	28	29	30
31						

Azaroa 2016

As	As	As	Os	Os	La	Ig
			1	2	3	4
5	6	7	8	9	10	11
12	13	14	15	16	17	18
19	20	21	22	23	24	25
26	27	28	29	30		

Abendua 2016

As	As	As	Os	Os	La	Ig
			1	2	3	4
5	6	7	8	9	10	11
12	13	14	15	16	17	18
19	20	21	22	23	24	25
26	27	28	29	30	31	

Urtarrila 2017

As	As	As	Os	Os	La	Ig
						1
2	3	4	5	6	7	8
9	10	11	12	13	14	15
16	17	18	19	20	21	22
23	24	25	26	27	28	29
30	31					

Otsaila 2017

As	As	As	Os	Os	La	Ig
			1	2	3	4
5	6	7	8	9	10	11
12	13	14	15	16	17	18
19	20	21	22	23	24	25
26	27	28				

4.14 Bekak

Bekak atalean, erabiltzaileak kontsulta dezake egindako eskaerak eta euren egoera:

- Eskatuta.
- Behin- behineko / Behin- betiko, onartua edo ez-onartua aipatzen da ere bai.

Beste urteetako eskaerak ere kontsulta daitezke.

Beken informazioa

Eskaeren historikoa

IKASTURTEA	ESPEDIENTE ZENBAKIA	IKASTETXEA	EBAZPENA	
2016	BNU-16-48-005273	IES BALMASEDA BHI	BEHIN-BETIKOA: EMANDA	Xehetasuna Ikusi



Behin- behineko edo behin- betiko egoera dauden eskaeretan, zein de egoera kontsulada daiteke “xehetasunak ikusi” botoia sakatuz.



EGOERA : EMANDA

Espediente zenbakia

Ebazpenaren Egoera

Osagaia	Zenbatekoa
Eskola Materiala	60€
Jangela	344€

Guztizko zenbatekoa

4.15 Jakinarazpenak eta oharrak

“Jakinarazpenak” pribatuak izango dira, ikastexeak familiei bidalitako mezuak izango dira. Hauek, Erabiltzaileak bere kontura sartzen denean ikusiko ditu, beheko partean. Ezabatzeko aukera egongo da, baina ezabatuz gero ezin izango dira berreskuratu.

Beste aldetik, “Oharrak” publikoak izango dira, hau da, Hezkuntzak erabiltzaileei emandako informazioa. Kanpotik nahiz barrutik eskuragarri egongo da.

The screenshot shows the 'ikasgunea' user interface. At the top, there is a navigation bar with the logo and various menu items like 'Zentroen bilatzailea', 'Ikastetxe bakoitzaren helbide-gertutasunarengatik baremoaren puntuak', 'Agregako baliabideak', 'Hezkuntza Sailako Aplikazioak', and 'Irakurgunea - Irakurketa Plana'. A user profile section on the left lists various options like 'NIRE KONTUA', 'DATUAK ALDATU', 'ONARPEN ESKAERAK', etc. The main content area displays a notification for 'HIJA1 APELLIDO1 APELLIDO2' with details about the center and subject. Below this, a 'Jakinarazpenak' section shows a list of notifications with columns for 'MEZUA' and 'DATA'. A 'Matrikula ziurtagiria eskatu' button is also visible.

Bestalde, irakurri gabeko mezuak horrela ikusiko dira:



4.16 Matrikula Ziurtagiria

Kontuan sartuta, hasierako orrialdean, Matrikula Ziurtagiria eskatzeko aukera agertuko da. Sortzeko prozesuak minutu batzuk iraungo ditu. Sortu dagoenean, espediente akademikoa eta ziurtagiriak atalean kotsuta daiteke.

Prozesua burutzeko, ikasleak matrikula aktiboa izan beharko du.

The screenshot shows the 'ikasgunea' website interface. The user is logged in as 'PADRE'. The main content area displays the student's profile for 'HIJA1 APELLIDO1 APELLIDO2' (HNA: 111111K) and their parents' information. A blue button labeled 'Matrikula ziurtagiria eskatu' is highlighted with a red box and a red arrow. Below the profile, there is a 'Jakinarazpenak' (Notifications) table.

MEZUA	DATA
PADRE APELLIDO1 APELLIDO2 Notificación para los padres	2018-06-05 11:53:01.0
HIJA1 APELLIDO1 APELLIDO2 Notificación para los alumnos	2018-06-05 11:53:01.0

At the bottom right, there is a message: 'Aukeratu mezu bat honen kontsulta egiteko.' (Select a message to consult this one).